

第 38 期

株主通信

平成21年10月21日▶平成22年10月20日



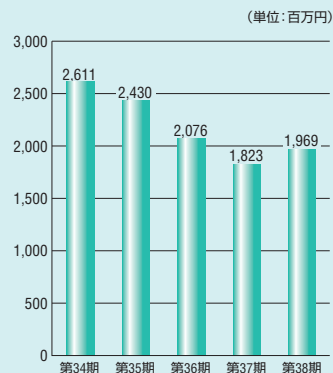
KITAC
株式会社 キタック

JASDAQ
証券コード 4707

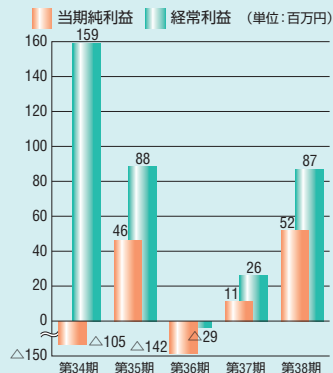
| | 第34期 (平成18年10月期) | 第35期 (平成19年10月期) | 第36期 (平成20年10月期) | 第37期 (平成21年10月期) | 第38期(当期) (平成22年10月期) |
|-----------------------|---------------------|---------------------|---------------------|---------------------|-------------------------|
| 売上高(百万円) | 2,611 | 2,430 | 2,076 | 1,823 | 1,969 |
| 経常利益又は経常損失(△)(百万円) | 159 | 88 | △29 | 26 | 87 |
| 当期純利益又は純損失(△)(百万円) | △105 | 46 | △142 | 11 | 52 |
| 1株当たり当期純利益又は純損失(△)(円) | △18.80 | 8.26 | △25.39 | 2.05 | 9.43 |
| 自己資本比率(%) | 41.4 | 33.5 | 34.2 | 34.2 | 35.7 |
| 総資産(百万円) | 5,036 | 6,213 | 5,513 | 5,409 | 5,233 |
| 純資産(百万円) | 2,084 | 2,083 | 1,886 | 1,849 | 1,868 |

(注) 1. 売上高には、不動産賃貸等収入を含んでおります。
 2. 1株当たり当期純利益又は純損失(△)は、期中平均発行済株式総数(自己株式控除後)に基づき算出しております。

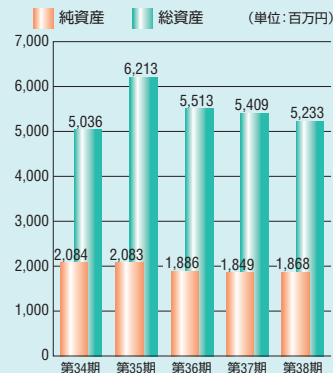
■ 売上高



■ 当期純利益/経常利益



■ 純資産/総資産



CONTENTS

財務ハイライト / 01 社長メッセージ / 02 主要事業の内容 / 03 TOPICS / 04 財務諸表 / 05 株式の状況・会社概要 / 09 株主アンケートのお願い / 10 株主メモ / 11

社長メッセージ

>>> Top message



ごあいさつ

株主の皆様におかれましては、益々ご清栄のことと拝察申し上げます。さて、当社は平成22年10月20日をもって第38期を終了いたしました。ここに株主通信をお届けし、その概況等についてご報告させていただきますので、ご高覧のほどお願い申し上げます。株主の皆様には、今後とも一層のご支援ご鞭撻を賜りますようお願い申し上げます。

平成23年1月
 代表取締役社長 中山 輝也

● 当期の概況と業績についてご説明ください

当期におけるわが国経済は、新興国の経済成長に伴って輸出産業が好調であったことと政府による景気刺激策の効果などにより、一部の業種では業績回復の兆しが見られたものの、国内民間需要の自律的回復は非常に弱く、緩やかなデフレ進行のもと、雇用・所得環境の継続的な悪化により個人消費は低迷し、さらには米国経済の回復遅れ・EU加盟国における財政問題・円高による景気下振れ懸念などの不安定要素もあり、依然として大変厳しい状況で推移しました。

その中で当社の属する建設コンサルタント業界の市場環境におきましては、国・地方自治体の慢性的な財政難による長期的な公共投資抑制傾向が継続しており、さらには、政府の政策転換による公共投資の予算や事業の大幅な見直しなどにより、受注環境は一段と厳しい状況が続いております。

こうした状況の中、当社の業績につきましては技術提案に基づく評価方式による発注業務への対応強化を中心に積極的な営業に努めましたが、受注競争の激化も重なって、年間受注高は15億3千9百万円(対前期比19.0%減)となりました。

● 収益面はいかがでしたか？

収益面につきましては、前期からの繰越業務が9億3千2百万円(対前期比2億3千1百万円増)であったことに加え、業務の効率化や経費の節減にも全社をあげて取り組んだ結果、売上高19億6千9百万円(同8.0%増)、営業利益1億4千3百万円(同62.1%増)、経常利益8千7百万円(同234.8%増)、当期純利益5千2百万円(同360.8%増)となりました。

● 次期の見通し、取り組みについてお聞かせください

今後のわが国経済の見通し、及び建設コンサルタント業界の市場環境につきましては、引き続き厳しい状況が続くものと予想されますことから、当社としましては、従来から取り組んでいる総合評価落札方式への対応をより一層強化するとともに、技術提案力・コスト競争力・顧客との信頼確保に注力し、収益性向上に向けた原価管理の徹底ならびに諸経費削減などの諸策を継続的に実行していくことにより、業績向上に努めてまいります。

なお、次期の通期業績予想につきましては、公共事業を取り巻く諸情勢が依然として厳しいことから、売上高18億6千万円(対前期増減率5.5%減)、営業利益1億2千3百万円(同14.0%減)、経常利益7千万円(同19.5%減)、当期純利益3千7百万円(同28.8%減)を見込んでおります。

当社の業務遂行の基本理念

地域の地形・地質・文化・風土を良く理解し、優れた技術と最新の知的サービスを顧客に提供することで、国民の安全と安心に貢献します。



業務内容

地質調査・試験・解析・評価

- 土質、地質
- 地下空洞及び海底
- 地下水、地熱、地下資源

環境調査・分析・解析・評価

- 環境アセスメント・環境基本計画
- 土壌、地下水汚染
- 埋蔵文化財調査

土木設計・施工管理・構造物維持管理

- 道路、橋梁、トンネル設計・土木構造物、地盤設計・河川、砂防、海岸設計・下水道、ダム設計・防災設計
- 維持点検、補修設計

地域計画・地域おこし、まちづくり

- 都市、公園計画・設計・マスタープラン策定
- 地域開発、地域活性化計画
- GIS及び三次元衛星画像企画、販売

建設及び環境関連機械の販売

- CG制作・広告宣伝等の企画、印刷、出版
- 美術館の経営

建設資産の維持補修の時代を支える構造物診断技術

地質調査で培った調査技術を活かして

日本では高度成長期において、産業基盤としての社会資本整備が図られてきました。近年、この整備は成熟期を向かえ、これまで作られてきた社会資本(建設資産)の維持補修の時代に変化してきました。

当社では、時代のニーズに対応する技術として、地質調査の分野で長年培ってきた様々な技術(地表踏査・ボーリング調査・物理探査・試験など)を活かした精度の高い構造物診断技術により業務展開を図っています。

砂防ダム
老朽化
診断のための
調査例



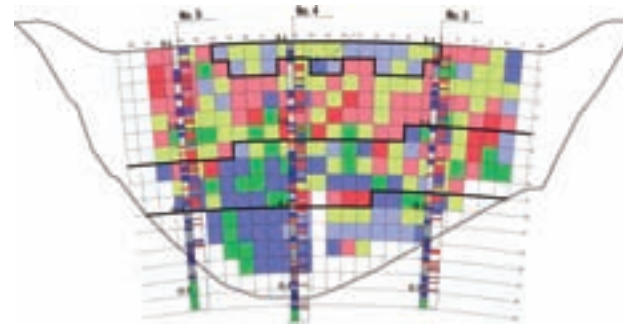
砂防ダム壁面の
目視による調査



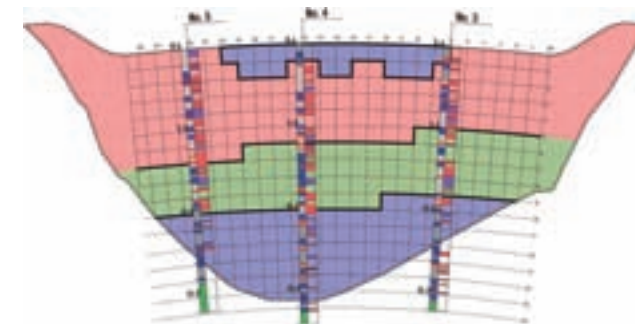
砂防ダム越流部からの
堤内への計測調査

構造物の診断調査は、現況の劣化状況を把握するために最も適した調査技術を選定して実施します。

その成果を用いて図①に示したような劣化想定図を作成します。さらに調査・試験結果を総合的に評価し、図②に示したような補修設計のためのモデル図に変換しています。



①砂防ダムを目視・物理的な計測により作成したダム内部の劣化モデル図
青から赤になるにつれて劣化(もろい)していることを示しています。



②砂防ダム補修設計のためのモデル図
図①の劣化想定図を元にダムの設計定数(強さなど)を分類したものです。
青から赤になるにつれて強さが小さいことを示しています。

貸借対照表

(単位：千円未満切捨表示)

| 科 目 | 第37期 (平成21年10月期) | 第38期(当期) (平成22年10月期) |
|---------------|---------------------|-------------------------|
| (資産の部) | | |
| 流動資産 | 673,120 | 571,130 |
| 現金及び預金 | 63,767 | 96,784 |
| 受取手形 | 3,900 | 420 |
| 完成業務未収入金 | 374,792 | 252,479 |
| 未成業務支出金 | 182,512 | 181,781 |
| 貯蔵品 | 4,691 | 4,739 |
| 前払費用 | 6,162 | 5,609 |
| 繰延税金資産 | 28,278 | 21,287 |
| その他 | 9,940 | 8,651 |
| 貸倒引当金 | △924 | △623 |
| 固定資産 | 4,736,149 | 4,662,750 |
| 有形固定資産 | 4,467,931 | 4,428,020 |
| 建物 | 297,243 | 286,189 |
| 構築物 | 9,809 | 8,222 |
| 機械及び装置 | 5,215 | 5,597 |
| 工具、器具及び備品 | 403,127 | 400,999 |
| 賃貸資産 | 1,324,322 | 1,285,007 |
| 土地 | 2,425,034 | 2,424,813 |
| リース資産 | 3,179 | 17,190 |
| 無形固定資産 | 11,491 | 10,404 |
| ソフトウェア | 6,808 | 5,720 |
| その他 | 4,683 | 4,683 |
| 投資その他の資産 | 256,725 | 224,326 |
| 投資有価証券 | 85,688 | 68,820 |
| 長期前払費用 | 20,812 | 12,690 |
| 繰延税金資産 | 144,136 | 136,776 |
| その他 | 6,115 | 6,061 |
| 貸倒引当金 | △27 | △22 |
| 資産合計 | 5,409,269 | 5,233,880 |

| 科 目 | 第37期 (平成21年10月期) | 第38期(当期) (平成22年10月期) |
|----------------|---------------------|-------------------------|
| (負債の部) | | |
| 流動負債 | 1,214,240 | 1,322,447 |
| 業務未払金 | 72,223 | 47,631 |
| 短期借入金 | 630,000 | 540,000 |
| 一年内償還予定の社債 | 28,000 | 228,000 |
| 一年内返済予定の長期借入金 | 241,656 | 256,336 |
| リース債務 | 728 | 4,142 |
| 未払金 | 111,370 | 119,118 |
| 未払法人税等 | 4,911 | 7,612 |
| 未払消費税等 | 9,821 | 11,562 |
| 未成業務受入金 | 75,731 | 66,188 |
| 預り金 | 3,840 | 3,795 |
| 賞与引当金 | 24,888 | 37,291 |
| 業務損失引当金 | 11,070 | 770 |
| 固定負債 | 2,345,495 | 2,042,551 |
| 社債 | 738,000 | 510,000 |
| 長期借入金 | 1,336,615 | 1,268,459 |
| リース債務 | 2,731 | 14,234 |
| 退職給付引当金 | 73,847 | 46,803 |
| 役員退職慰労引当金 | 174,613 | 182,704 |
| その他 | 19,688 | 20,349 |
| 負債合計 | 3,559,735 | 3,364,998 |
| (純資産の部) | | |
| 株主資本 | 1,861,978 | 1,886,770 |
| 資本金 | 479,885 | 479,885 |
| 資本剰余金 | 306,201 | 306,201 |
| 資本準備金 | 306,201 | 306,201 |
| 利益剰余金 | 1,186,342 | 1,211,149 |
| 利益準備金 | 48,207 | 48,207 |
| その他利益剰余金 | 1,138,134 | 1,162,942 |
| 買換資産圧縮積立金 | 18,834 | 17,986 |
| 別途積立金 | 1,010,000 | 1,010,000 |
| 繰越利益剰余金 | 109,299 | 134,955 |
| 自己株式 | △110,450 | △110,465 |
| 評価・換算差額等 | △12,443 | △17,888 |
| その他有価証券評価差額金 | △12,443 | △17,888 |
| 純資産合計 | 1,849,534 | 1,868,881 |
| 負債純資産合計 | 5,409,269 | 5,233,880 |

損益計算書

(単位：千円未満切捨表示)

| 科 目 | 第37期 (平成20年10月21日～平成21年10月20日) | | 第38期(当期) (平成21年10月21日～平成22年10月20日) | |
|--------------|-----------------------------------|------------------|---------------------------------------|------------------|
| 売上高 | | | | |
| 完成業務収入 | 1,669,389 | | 1,818,114 | |
| 不動産賃貸等収入 | 154,001 | 1,823,391 | 151,622 | 1,969,736 |
| 売上原価 | | | | |
| 完成業務原価 | 1,121,321 | | 1,236,378 | |
| 不動産賃貸等原価 | 141,353 | 1,262,675 | 129,624 | 1,366,003 |
| 売上総利益 | | 560,715 | | 603,733 |
| 販売費及び一般管理費 | | 472,009 | | 459,979 |
| 営業利益 | | 88,706 | | 143,753 |
| 営業外収益 | | | | |
| 受取利息 | 88 | | 30 | |
| 受取配当金 | 1,604 | | 1,634 | |
| 業務受託手数料 | 6,727 | | 11,609 | |
| 保険解約返戻金 | 11,875 | | — | |
| 雑収入 | 2,908 | 23,204 | 3,960 | 17,234 |
| 営業外費用 | | | | |
| 支払利息 | 52,264 | | 46,454 | |
| 社債利息 | 13,116 | | 12,495 | |
| 雑損失 | 20,263 | 85,643 | 14,099 | 73,049 |
| 経常利益 | | 26,266 | | 87,938 |
| 特別利益 | | | | |
| 貸倒引当金戻入益 | 267 | | 305 | |
| 固定資産売却益 | — | 267 | 308 | 614 |
| 特別損失 | | | | |
| 固定資産処分損 | 143 | | 3,312 | |
| 投資有価証券評価損 | — | 143 | 8,731 | 12,044 |
| 税引前当期純利益 | | 26,390 | | 76,508 |
| 法人税、住民税及び事業税 | 1,701 | | 5,654 | |
| 法人税等調整額 | 13,229 | 14,930 | 18,041 | 23,696 |
| 当期純利益 | | 11,459 | | 52,811 |

株主資本等変動計算書（第38期）

（単位：千円未満切捨表示）

| 第38期 （平成21年10月21日～ 平成22年10月20日） | 株主資本 | | | | | | 自己株式 | 株主資本合計 | 評価・換算差額等 その他有価証券 評価差額金 | 純資産合計 |
|---------------------------------------|---------|---------|--------|---------------|-----------|---------|----------|-----------|------------------------------|-----------|
| | 資本金 | 資本剰余金 | | 利益剰余金 | | | | | | |
| | | 資本準備金 | 利益準備金 | その他利益剰余金 | | | | | | |
| | | | | 買換資産 圧縮積立金 | 別途積立金 | 繰越利益剰余金 | | | | |
| 前期末残高 | 479,885 | 306,201 | 48,207 | 18,834 | 1,010,000 | 109,299 | △110,450 | 1,861,978 | △12,443 | 1,849,534 |
| 当期変動額 | | | | | | | | | | |
| 剰余金の配当 | — | — | — | — | — | △28,003 | — | △28,003 | — | △28,003 |
| 当期純利益 | — | — | — | — | — | 52,811 | — | 52,811 | — | 52,811 |
| 買換資産圧縮 積立金の取崩 | — | — | — | △847 | — | 847 | — | — | — | — |
| 自己株式の取得 | — | — | — | — | — | — | △15 | △15 | — | △15 |
| 株主資本以外の項目 の当期変動額（純額） | — | — | — | — | — | — | — | — | △5,444 | △5,444 |
| 当期変動額合計 | — | — | — | △847 | — | 25,655 | △15 | 24,792 | △5,444 | 19,347 |
| 当期末残高 | 479,885 | 306,201 | 48,207 | 17,986 | 1,010,000 | 134,955 | △110,465 | 1,886,770 | △17,888 | 1,868,881 |

株主資本等変動計算書（第37期）

（単位：千円未満切捨表示）

| 第37期 （平成20年10月21日～ 平成21年10月20日） | 株主資本 | | | | | | 自己株式 | 株主資本合計 | 評価・換算差額等 その他有価証券 評価差額金 | 純資産合計 |
|---------------------------------------|---------|---------|--------|---------------|-----------|---------|----------|-----------|------------------------------|-----------|
| | 資本金 | 資本剰余金 | | 利益剰余金 | | | | | | |
| | | 資本準備金 | 利益準備金 | その他利益剰余金 | | | | | | |
| | | | | 買換資産 圧縮積立金 | 別途積立金 | 繰越利益剰余金 | | | | |
| 前期末残高 | 479,885 | 306,201 | 48,207 | 19,721 | 1,110,000 | 38,958 | △110,436 | 1,892,537 | △6,150 | 1,886,387 |
| 当期変動額 | | | | | | | | | | |
| 別途積立金の取崩 | — | — | — | — | △100,000 | 100,000 | — | — | — | — |
| 剰余金の配当 | — | — | — | — | — | △42,006 | — | △42,006 | — | △42,006 |
| 当期純利益 | — | — | — | — | — | 11,459 | — | 11,459 | — | 11,459 |
| 買換資産圧縮 積立金の取崩 | — | — | — | △887 | — | 887 | — | — | — | — |
| 自己株式の取得 | — | — | — | — | — | — | △13 | △13 | — | △13 |
| 株主資本以外の項目 の当期変動額（純額） | — | — | — | — | — | — | — | — | △6,293 | △6,293 |
| 当期変動額合計 | — | — | — | △887 | △100,000 | 70,341 | △13 | △30,559 | △6,293 | △36,853 |
| 当期末残高 | 479,885 | 306,201 | 48,207 | 18,834 | 1,010,000 | 109,299 | △110,450 | 1,861,978 | △12,443 | 1,849,534 |

キャッシュ・フロー計算書

（単位：千円未満切捨表示）

| 区 分 | 第37期 （平成20年10月21日～ 平成21年10月20日） | 第38期(当期) （平成21年10月21日～ 平成22年10月20日） |
|---------------------|---------------------------------------|---|
| | I 営業活動によるキャッシュ・フロー | |
| 税引前当期純利益 | 26,390 | 76,508 |
| 減価償却費 | 87,343 | 86,072 |
| 退職給付引当金の増減額(△は減少) | 6,937 | △27,043 |
| 役員退職慰労引当金の増減額(△は減少) | 350 | 8,090 |
| 賞与引当金の増減額(△は減少) | △10,269 | 12,403 |
| 貸倒引当金の増減額(△は減少) | △267 | △305 |
| 受取利息及び受取配当金 | △1,692 | △1,664 |
| 支払利息 | 52,264 | 46,454 |
| 社債利息 | 13,116 | 12,495 |
| 固定資産売却損 | 143 | 3,312 |
| 有形固定資産売却損益(△は益) | — | △308 |
| 投資有価証券評価損益(△は益) | — | 8,731 |
| 売上債権の増減額(△は増加) | △141,897 | 125,792 |
| たな卸資産の増減額(△は増加) | 26,198 | 683 |
| 未収入金の増減額(△は増加) | 21,103 | 113 |
| 仕入債務の増減額(△は減少) | 24,067 | △24,591 |
| 未成業務受入金の増減額(△は減少) | 65,118 | △9,543 |
| 未払消費税等の増減額(△は減少) | △29,340 | 1,741 |
| 業務損失引当金の増減額(△は減少) | △2,100 | △10,299 |
| その他 | 36,201 | 13,774 |
| 小 計 | 173,668 | 322,415 |
| 法人税等の支払額 | △1,111 | △1,021 |
| 法人税等の還付額 | 6,700 | 285 |
| 利息及び配当金受取額 | 1,696 | 1,658 |
| 利息の支払額 | △67,536 | △59,012 |
| 営業活動によるキャッシュ・フロー | 113,418 | 264,324 |

（単位：千円未満切捨表示）

| 区 分 | 第37期 （平成20年10月21日～ 平成21年10月20日） | 第38期(当期) （平成21年10月21日～ 平成22年10月20日） |
|------------------------|---------------------------------------|---|
| | II 投資活動によるキャッシュ・フロー | |
| 投資有価証券の取得による支出 | — | △1,000 |
| 有形固定資産の取得による支出 | △6,635 | △29,769 |
| 有形固定資産の売却による収入 | — | 3,904 |
| 無形固定資産の取得による支出 | △800 | △2,782 |
| 定期預金の預入による支出 | — | △26,600 |
| 投資活動によるキャッシュ・フロー | △7,435 | △56,246 |
| III 財務活動によるキャッシュ・フロー | | |
| 短期借入金の純増減額(△は減少) | △20,000 | △90,000 |
| 長期借入れによる収入 | 200,000 | 200,000 |
| 長期借入金の返済による支出 | △294,016 | △253,476 |
| 社債の償還による支出 | △28,000 | △28,000 |
| 自己株式の取得による支出 | △13 | △15 |
| リース債務の返済による支出 | △182 | △2,165 |
| 配当金の支払額 | △42,006 | △28,003 |
| 財務活動によるキャッシュ・フロー | △184,217 | △201,660 |
| IV 現金及び現金同等物の増減額(△は減少) | △78,234 | 6,417 |
| V 現金及び現金同等物の期首残高 | 142,001 | 63,767 |
| VI 現金及び現金同等物の期末残高 | 63,767 | 70,184 |

（キャッシュ・フローの状況）

当期末における現金及び現金同等物（以下「資金」という。）は、前期末に比べ6百万円増加し、7千万円となりました。当期における各キャッシュ・フローの状況とそれらの要因は、次のとおりであります。

（営業活動によるキャッシュ・フロー）
営業活動の結果流入した資金は、2億6千4百万円となりました。これは、主に税引前当期純利益7千6百万円、減価償却費8千6百万円、売上債権の減少額1億2千5百万円等によるものであります。

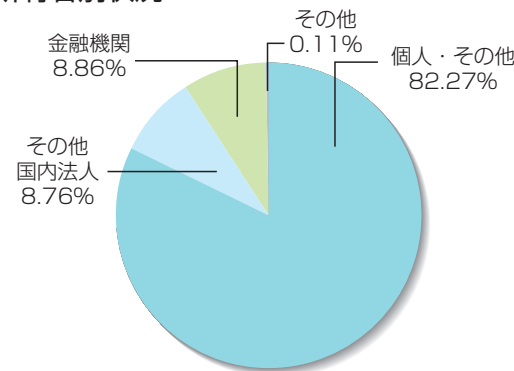
（投資活動によるキャッシュ・フロー）
投資活動の結果流出した資金は、5千6百万円となりました。これは、主に有形固定資産の取得による支出2千9百万円、定期預金の預入による支出2千6百万円等があったためであります。

（財務活動によるキャッシュ・フロー）
財務活動の結果流出した資金は、2億1百万円となりました。これは、主に短期借入金の純減少額9千万円、長期借入れによる収入2億円、長期借入金の返済による支出2億5千3百万円、配当金の支払額2千8百万円等があったためであります。

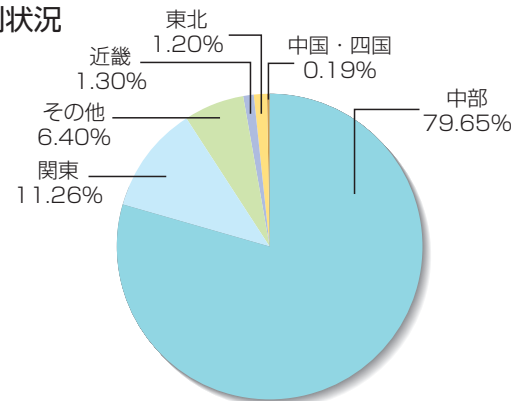
株式の状況 (平成22年10月20日現在)

発行済株式総数 5,600,702株 (自己株式368,322株を除く)
株主数 785名 (うち単元株主数634名)

所有者別状況



地域別状況



会社概要 (平成22年10月20日現在)

| | | | |
|------|--|--------|---|
| 名称 | 株式会社キタック KITAC CORPORATION | 所在地 | |
| 設立 | 昭和48年2月1日 | 本社 | 〒950-0965 新潟県新潟市中央区新光町10-2 |
| 資本金 | 4億7,988万5,200円 | 東京支店 | 〒111-0053 東京都台東区浅草橋3-20-12 (ニュー蔵前ビル9F) |
| 従業員数 | 111名 | 北信越事業所 | 〒942-0085 新潟県上越市大字五智国分3121-4 |
| 役員 | 代表取締役社長 中山 輝也 取締役副社長 大谷 政敬 専務取締役 小野塚 眞一 専務取締役 鈴木 嘉彦 専務取締役 平野 吉彦 取締役 佐藤 成昭 取締役 荒井 進 取締役 涌井 正樹 常勤監査役 中山 正子 監査役 坪川 行雄 監査役 安民 利行 | 長岡事務所 | 〒940-0864 新潟県長岡市川崎5-360-1 |
| 取引銀行 | 第四銀行白山支店 北越銀行古町支店 (本社取引のみを記載) | 佐渡事業所 | 〒952-1209 新潟県佐渡市千種丙207-1 |
| | | 仙台事務所 | 〒980-0011 宮城県仙台市青葉区上杉1-1-37 (キタックビル2F) |

ホームページのご案内



<http://www.kitac.co.jp/>

株主アンケートのお願い

株主の皆様のご意見を拝聴させていただきたく、アンケートを実施させていただきます。お手数ではございますが同封のアンケート用はがきにご記入の上、ご投函いただければ幸いに存じます。

(キリトリ線)



差出有効期間
平成23年7月
31日まで
(切手ははらずに
お出し下さい。)

郵便はがき

950-8790

352

(〒950-0965)
新潟県新潟市中央区新光町
10番地2

株式会社キタック

総務部 行



性別： (1)男 / (2)女

年齢： (1)20代 (2)30代 (3)40代
(4)50代 (5)60代 (6)70代以上

株式取得年月： 年 月

